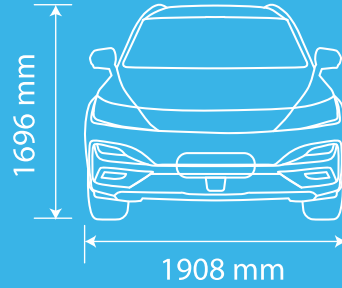




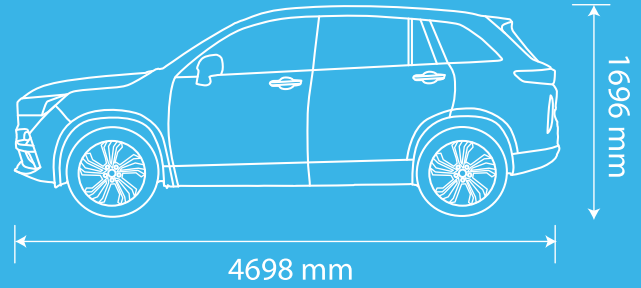
نیگا ET5 با قدرت موتور ۲.۳ اسب بخار و گشتاور ۳۲ نیوتن متر، با صرف زمان ۳۵ دقیقه باتری ET5 را از ۳۰٪ تا ۸۰٪ شارژ نمایید و لذت رانندگی بدون صدا و آلایندگی را تجربه کنید.



گارانتی خودرو ۵ سال
یا ۱۵ هزار کیلومتر



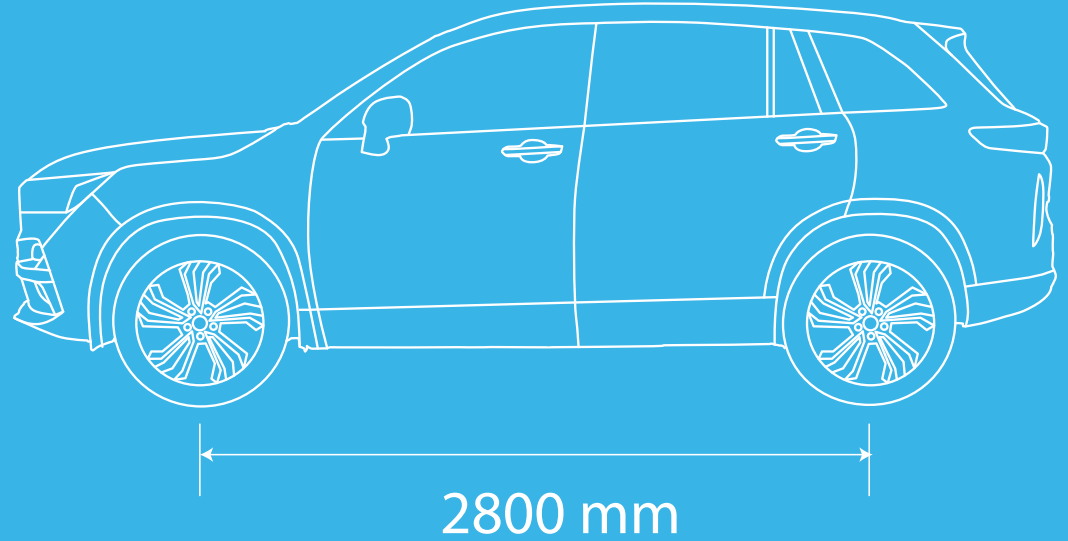
گارانتی باتری ۸ سال
یا ۲۰ هزار کیلومتر



حداکثر پیمایش ۵۲۰ کیلومتر



مدت زمان شارژ سریع ۳۵ دقیقه
شارژر ۱۲۰ کیلووات ساعت ۳۰ تا ۸۰٪





چراغ لیزری با امکان روشن نمودن تا مسافت ۳۰۰ متر



درب صندوق عقب برقی هوشمند



فضای داخلی بسیار وسیع با قابلیت خوابیدن



صندلی تختخواب شو (مخصوص راننده)



دارای پورت USB و خروجی برق ۲۲۰ ولت داخل خودرو

سیستم خودران ورژن ۲/۵



دوربین ۳۶۰ درجه خودرو
(دارای ۴ دوربین)



رینگ آلومینیومی ۱۹ اینچ



سقف پانوراما بازشونده (فرادید)
شیشه های برقی با تشخیص مانع
تنظیم برقی آینه های بغل به همراه گرمکن
آینه های بغل تاشو برقی
آینه عقب الکتروکرومیک
حریم خصوصی عقب (شیشه های دودی عقب)
برف پاک کن عقب
درب صندوق عقب برقی (بازشونده با حرکت پا)
درپوش محافظ محفظه موتور

کلید هوشمند (ورودی هوشمند-استارت بدون کلید)
نوپردازی داخلی با ۱۲۸ طیف رنگی (هماهنگی با موسیقی و یا سرعت خودرو)
روکش فرمان چرم
فرمان با کلیدهای چند منظوره
تنظیمات چهار جهته فرمان
تهویه مطبوع خودکار ردیف جلو
خروجی هوای تهویه مطبوع ردیف عقب
چراغ مطالعه سقفی از نوع LED (ردیف جلو/عقب)
تصفیه هوا (جذب و تصفیه ذرات معلق در هوای کابین بزرگتر از ۲/۵ میکرون)
کول باکس

صندلی چرم و جیر مصنوعی
تنظیمات برقی صندلی راننده ده حالت به همراه حافظه (پشتی/ارتفاع/جلو و عقب/
سایپورت گودی کمر/استراحت پا- زیر زانو/نگهدارنده های سر در حالت خوابیدن)
تنظیمات برقی صندلی کمک راننده شش حالت (جلو/عقب/بالا/پایین/نشسته/
خوابیده)
تنظیم زاویه صندلی عقب
صندلی های ردیف جلو مجهز به گرم کن و سرد کن
امکان خوابیدن صندلی عقب ۴۰ / ۶۰

سیستم اسکای پیک

صفحه نمایشگر LCD تاچ ۱۲/۸ اینچ
صفحه کیلومتر، نمایشگر ۱۲/۳ اینچ
اتصال تلفن همراه
کامپیوتر رانندگی (رانندگی هوشمند)
اتصال بلوتوث
رادیو با پخش صوتی دیجیتال
۳ عدد پورت USB
۸ عدد اسپیکر

سیستم شارژ

خروجی برق ۲۲۰ ولت داخل خودرو
خروجی برق ۱۲ ولت داخل خودرو (جلو و فضای بار)
شارژر بدون سیم تلفن همراه
شارژر قابل حمل
امکان شارژر سریع

کمپینگ

حالت تخلیه شارژ V2L (منبع تغذیه خارجی 220 ولت جهت اتصال دستگاه های برقی
خانگی به خودرو مانند قهوه ساز، تلویزیون و کنسول بازی)

سلامت

صندلی تختخواب شو راننده و حالت استراحت (با انتخاب حالت استراحت در صفحه
نمایش، صندلی بطور خودکار به مناسب ترین وضعیت خواب شما تنظیم می شود،
همراه با موسیقی ملایم، یک استراحت دلپذیر را به شما عرضه می کند.)

مهمانی

نوپردازی با چراغ های رنگین در حالت مهمانی
چراغ جلو لیزری ماتریکس/تابش تا فاصله ۳۰۰ متری/روشن کردن شب/اسکورت ایمن



پارامترهای پایه

۵۲۰ کیلومتر پیمایش با شارژ کامل چرخه NEDC
 نوع خودرو: CUV سباز متوسط
 سیستم خودرو: برقی (الکتريکی)
 جعبه دنده: تک دنده کاهشی (حذف گیربکس و انتقال قدرت مستقیم)
 کنترل هوشمند دمای باتری
 بیش از ۳٪ بازایافت انرژی
 شارژ سریع باتری، با حفظ دمای ۲۵ درجه سانتیگراد که بالاترین بازدهی باتری را
 میسر می کند. (طی مدت ۳۵ دقیقه با شارژ سریع (۳۸۰ ولت) شارژ باتری از ۳۰٪ به ۸۰٪ می رسد)
 شارژ آهسته ۱۲ ساعت (۲۲۰ ولت)
 شتابگیری ۰ تا ۱۰۰ کیلومتر در ۹٫۶ ثانیه
 حداکثر سرعت: ۱۶۰ کیلومتر بر ساعت (محدود شده به صورت الکترونیکی)
 حداکثر شیب روی با بهترین عملکرد: ۳۰٪

ابعاد کلی

طول: ۴۶۹۸ / عرض: ۱۹۰۸ / ارتفاع: ۱۶۹۶ میلیمتر
 وزن: ۱۸۸۰ کیلوگرم
 حجم صندوق: ۱۱۴۱ - ۴۶۷
 فاصله بین دو محور: ۲۸۰۰ میلیمتر
 سباز تیر جلو و عقب: 235/50R19
 حداقل ارتفاع از زمین: ۱۵۹ میلیمتر
 ظرفیت ۵ نفر

پارامترهای قدرت

حداکثر قدرت موتور: ۱۵۰ کیلووات
 ظرفیت باتری: ۷۲ کیلووات ساعت
 حداکثر میزان گشتاور: ۳۲۰ نیوتن متر

سیستم شاسی

دیفرانسیل جلو
 سیستم تعلیق جلو: مستقل از نوع مک فرسون
 سیستم تعلیق عقب: مستقل از نوع چندگانه
 سیستم ترمز چرخ های جلو: دیسکی خنک شونده
 سیستم ترمز چرخ های عقب: دیسکی
 سیستم ترمز فعال هوشمند EHB
 ترمز پارک برقی EPBi
 فرمان برقی EPS
 ساختار بدنه: ترکیب فولاد و آلایاز آلومینیوم بسیار مقاوم
 رینگ آلومینیومی دو رنگ

تجهیزات ایمنی

سیستم ترمز ضد قفل ABS
 توزیع الکترونیکی نیروی ترمز بر اساس فشار وارده بر هر چرخ EBD
 سیستم ترمز گوشه ای و توزیع نیروی ترمز بر اساس چرخش هر چرخ CBC
 کمک ترمز و کمک ترمز اضطراری BA/EBA/BAS
 کنترل ضد لغزش (هرزگردی چرخ ها) ASR/TSC
 کنترل پایداری الکترونیکی (حفظ پایداری خودرو در هوای بارانی و برفی) ESC/DSC
 ایربگ سرنشین جلو و راننده
 ایربگ جانبی
 ایربگ پرده ای
 نمایشگر باد لاستیک TPMS
 سیستم اتصال صندلی کودک (ISOFIX)
 قابلیت تنظیم ارتفاع کمر بند ردیف جلو
 هشدار باز شدن کمر بند ایمنی
 کروز کنترل تطبیقی (کنترل سرعت بنابر فاصله تا خودرو جلویی)
 دستیار کروز هوشمند (کاهش سرعت در صورت تشخیص خودرو یا مانع جلویی)
 کنترل حرکت در سربالایی HAC
 اتو هولد
 کنترل حرکت در سربالایی HDC
 رادار پارکینگ جلو و عقب
 دوربین ثبت وقایع
 دید ۳۶۰ درجه خودرو (دارای ۴ دوربین)
 انتخاب حالت رانندگی Normal - Sport
 هشدار سرعت بیش از حد
 چراغ های جلو لیزری ۳۰۰ متر برد نور (۲ برابر LED) - ۳ برابر روشنتر از LED
 چراغ روز (دیلایت LED)
 سیستم چراغ های جلو خودکار
 چراغ مه شکن جلو
 تنظیم الکترونیکی چراغ های جلو
 سنسور باران
 تابلو خوان
 اتو پارک
 رادار نگهداری بین خطوط
 هشدار احتمال برخورد از جلو
 رادار نقطه کور



خودرو برقی نبکا



✕ متعلقات مذکور ممکن است در نسخه تحویلی تغییر کند.